

Step 1

ACCEDERE AL PROPRIO ACCOUNT GSUITE (GMAIL) CON INDIRIZZO EMAIL E PASSWORD

PER I GENITORI (COLLEGARSI NEGLI ULTIMI 15 MINUTI DEL CDC): ACCEDERE ALL'ACCOUNT GSUITE (GMAIL) CON INDIRIZZO EMAIL E PASSWORD DEL/LA PROPRIO/A FIGLIO/A

Google

Accedi

Utilizza il tuo Account Google

Indirizzo email o numero di telefono

mario.rossi@iispoloamantea.edu.it

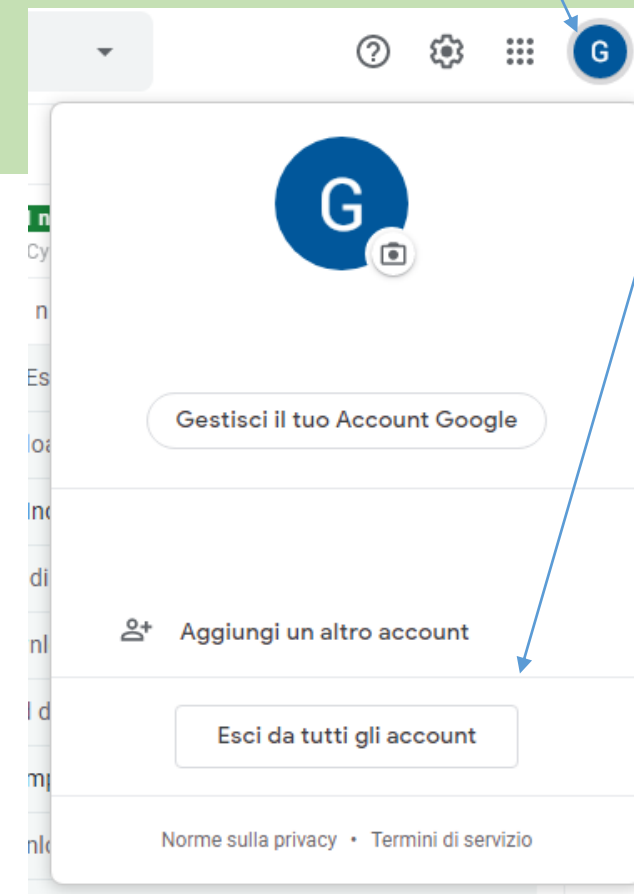
[Non ricordi l'indirizzo email?](#)


Non si tratta del tuo computer? Utilizza la modalità ospite per accedere privatamente. [Ulteriori informazioni](#)

[Crea un account](#) [Avanti](#)


EVENTUALMENTE, SE NECESSARIO,

ESCI DA TUTTI GLI ACCOUNT





MARIO ROSSI



Per continuare, conferma innanzitutto la tua identità

Inserisci la password

[Password dimenticata?](#) **Avanti**

Step 3

Google Account

Cerca nell'Account Google

Home

Informazioni personali

Dati e personalizzazione

Sicurezza

Persone e condivisione

Pagamenti e abbonamenti

Benvenuto, MARIO ROSSI

Gestisci le tue informazioni, la privacy e la sicurezza per adattare meglio Google alle tue esigenze

Privacy e personalizzazione

Visualizza i dati nel tuo Account Google e scegli quali attività salvare per personalizzare la tua esperienza su Google

[Gestisci i tuoi dati e la personalizzazione](#)

Problemi di sicurezza rilevati

Proteggi subito il tuo account risolvendo questi problemi

[Proteggi l'account](#)

Spazio di archiviazione dell'account

Lo spazio di archiviazione del tuo account è condiviso tra i servizi Google, ad esempio Gmail e Foto

10,72 GB di spazio utilizzato

[Gestisci spazio di archiviazione](#)

Esegui il Controllo privacy

Questa guida passo passo ti aiuta a scegliere le impostazioni sulla privacy più appropriate per te

[Inizia](#)

Questo account è gestito da iispoloamantea.edu.it. [Ulteriori informazioni](#)

MARIO ROSSI
mario.rossi@iispoloamantea.edu.it

[Gestisci il tuo Account Google](#)

MARIO ROSSI *Predefinito*
mario.rossi@iispoloamantea.edu.it

f [Redacted] *Sessione scaduta*
iispoloamantea.edu.it

P Polo Amantea
poloamantea@iispoloamantea.edu.it

[Aggiungi un altro account](#)

[Esci da tutti gli account](#)

[Norme sulla privacy](#) · [Termini di servizio](#)

Soltanto tu puoi vedere le tue impostazioni. Potresti anche controllare le impostazioni relative a Maps, alla Ricerca o a qualsiasi servizio Google che usi più spesso. Google garantisce la privacy, la sicurezza e la protezione dei tuoi dati. [Ulteriori informazioni](#)

Scrivi qui per eseguire la ricerca

20:38 03/09/2020

Step 4

Google Account

Cerca nell'Account Google

Home

- Informazioni personali
- Dati e personalizzazione
- Sicurezza
- Persone e condivisione
- Pagamenti e abbonamenti

Benvenuto, P

Gestisci le tue informazioni, la privacy e la sicurezza per adattare meglio Google alle tue esigenze

Privacy e personalizzazione

Visualizza i dati nel tuo Account Google e scegli quali attività salvare per personalizzare la tua esperienza su Google

[Gestisci i tuoi dati e la personalizzazione](#)

Problemi di sicurezza rilevati

Proteggi subito il tuo account risolvendo questi problemi

[Proteggi l'account](#)

Spazio di archiviazione dell'account

Lo spazio di archiviazione del tuo account è condiviso tra i servizi Google, ad esempio Gmail e Foto

10,72 GB di spazio utilizzato

[Gestisci spazio di archiviazione](#)

Esegui il Controllo privacy

Questa guida passo passo ti aiuta a scegliere le impostazioni sulla privacy più appropriate per te

[Inizia](#)

Soltanto tu puoi vedere le tue impostazioni. Potresti anche controllare le impostazioni relative a Maps, alla Ricerca o a qualsiasi servizio Google che usi più spesso. Google garantisce la privacy, la sicurezza e la protezione dei tuoi dati. [Ulteriori informazioni](#)

CLICCARE SUI NOVE PALLINI E POI SULL'APPLICAZIONE MEET

Step 5

Google Account

Cerca nell'Account Google

- Home
- Informazioni personali
- Dati e personalizzazione
- Sicurezza
- Persone e condivisione
- Pagamenti e abbonamenti



Benvenuto, [redacted]

Gestisci le tue informazioni, la privacy e la sicurezza per adattare meglio Google alle tue esigenze

Privacy e personalizzazione

Visualizza i dati nel tuo Account Google e scegli quali attività salvare per personalizzare la tua esperienza su Google



[Gestisci i tuoi dati e la personalizzazione](#)

Problemi di sicurezza rilevati

Proteggi subito il tuo account risolvendo questi problemi



[Proteggi l'account](#)

Spazio di archiviazione dell'account

Lo spazio di archiviazione del tuo account è condiviso tra i servizi Google, ad esempio Gmail e Foto



10,72 GB di spazio utilizzato

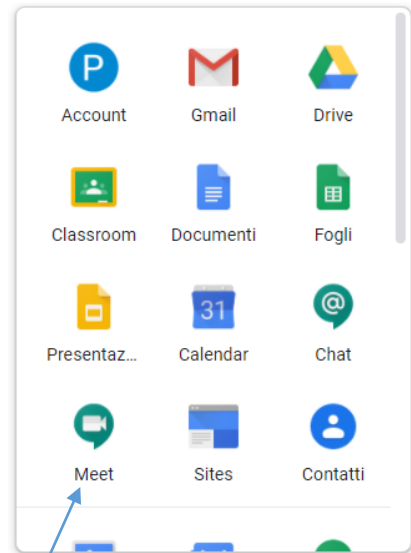
[Gestisci spazio di archiviazione](#)

Esegui il Controllo privacy

Questa guida passo passo ti aiuta a scegliere le impostazioni sulla privacy più appropriate per te



[Inizia](#)



CLICCARE SULL'APPLICAZIONE MEET

Soltanto tu puoi vedere le tue impostazioni. Potresti anche controllare le impostazioni relative a Maps, alla Ricerca o a qualsiasi servizio Google che usi più spesso. Google garantisce la privacy, la sicurezza e la protezione dei tuoi dati. [Ulteriori informazioni](#)

Step 6

The image shows a Google Meet interface. At the top, the browser tabs include 'Google', 'Account Google', and 'Meet'. The address bar shows the URL 'meet.google.com/?hs=197&pli=1&authuser=1'. The Meet header displays 'Meet 20:54 • gio, 3 set'. The main content area features a colorful illustration of various butterflies (orange, yellow, and black) flying around white daisies on green stems. A green button with a white plus sign is overlaid on the illustration, with the text 'Partecipa a una riunione o avviala'. Below this button, a white box contains the text 'Niente in programma per oggi'. A yellow callout box with the text 'CLICCARE SU PARTECIPA A UNA RIUNIONE' has a red arrow pointing to the plus sign on the button. In the bottom left corner, there is a small text box that says 'Got the Juice • Monica Ramos • g.co/mrc'. The Windows taskbar is visible at the bottom, showing the search bar with the text 'Scrivi qui per eseguire la ricerca', several application icons, and the system tray with the time '20:54' and date '03/09/2020'.

Step 7

The screenshot shows a Google Meet interface in a browser. The browser's address bar displays the URL `meet.google.com/?hs=197&pli=1&authuser=1`. The page header shows the time `20:55` and the date `gio, 3 set`. A modal dialog box is centered on the screen with the title `Partecipa a una riunione o avviala`. The dialog contains the following text: `Inserisci il codice o il nickname della riunione. Per avviare la tua riunione, inserisci un nickname o lascia il campo vuoto.` Below this text is an empty text input field. A red arrow points from a yellow callout box to this input field. At the bottom of the dialog, there is a link `Scopri come pianificare una riunione` and a green `Continua` button. The background of the page features a pattern of butterflies and flowers. At the bottom of the screen, the Windows taskbar is visible, showing the search bar with the text `Scrivi qui per eseguire la ricerca`, several application icons, and the system tray with the time `20:55` and date `03/09/2020`.

INSERIRE IL CODICE DELLA RIUNIONE

Step 8

Meet 17:52 • ven, 4 set

Partecipa a una riunione o avviala

Inserisci il codice o il nickname della riunione. Per avviare la tua riunione, inserisci un nickname o lascia il campo vuoto.

1AIPSIA

Continua

scopri come pianificare una riunione

Niente in programma per oggi

Growing Together • Ping Zhu • g.co/pzc

INSERIRE IL CODICE

1AIPSIA

(tutto MAIUSCOLO e senza spazi) e
schacciare il tasto Continua

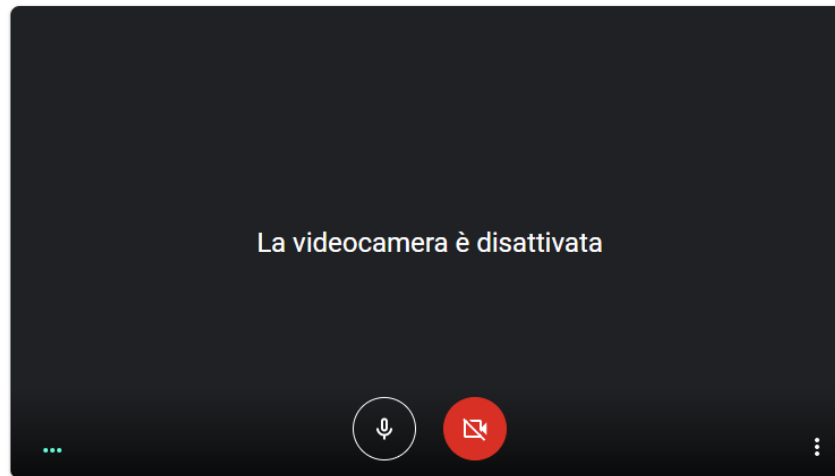
NOTA: I CODICI RIUNIONE SI TROVANO
NELL'ALLEGATO "ELENCO
COORDINATORI DI CLASSE E CODICI
RIUNIONE CDC"

Step 9

Account Google Account Google Meet - hqb-nqkc-hph

meet.google.com/hqb-nqkc-hph?pli=1&authuser=1

Meet @iispoloamantea.edu.it Cambia account



1AIPSA

Non c'è nessun altro qui

Partecipa Presenta

Altre opzioni

Partecipa e usa un telefono per l'audio

Schiacciare il tasto Partecipa, assicurandosi di aver attivato la videocamera

Per evitare interferenze si consiglia di lasciare il microfono spento, attivandolo solo per fare eventuali interventi

Scrivi qui per eseguire la ricerca

21:00 03/09/2020

ESEMPI DI INSERIMENTO CODICI RIUNIONE PER
PARTECIPARE AI CDC DA REMOTO SU
APPLICAZIONE MEET
PER I VARI INDIRIZZI

classe	Codice accesso alla classe virtuale su Meet
1 A Ipsia Chimico	1AIPZIA
1 O Ipsia Odontotecnico	1OIPZIA
1 A Liceo Scientifico	1ALICEO
2 D Liceo Scienze applicate	2DLICEO
3 G Liceo Scienze umane	3GLICEO
1 A ITC	1AITC
1 M ITI Meccanica	1MITI
2N ITI Nautico	2NITI
4 A ITI Elettronica	4AITI
4 M ITI Meccanica	4MITI